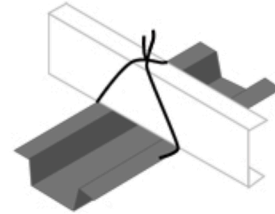
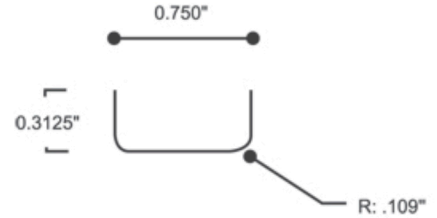



Canaleta de Carga 3/4



La Canaleta de Carga Estructural es un perfil rolado en frío y fabricado con acero galvanizado anti-corrosivo.

Cumple las normas:
ASTM A466/ A525/754/792/A457/G87/B117/
A528/A90/A526,
además de cumplir los especificado en la designación
ASTM C 645.

Las Canaletas de carga estructural son indispensables para soportar la carga de techos o muros, así mismo, están fabricadas para trabajar en conjunto con el canal listón.

INFORMACIÓN GENERAL DE PRODUCTOS

CÓDIGO	MEDIDAS Cms (plgs)	LONGITUD (mts)	CALIBRE	PESO (Kgs)	PESO POR ATADOS	PIEZAS POR ATADO
CC3	1.91 (¾)	3.05	22	0.71	14.2	20